

악기에 연결하기

USB 포트에 연결하기

모델

CT-S200, CT-S195, CT-S300, LK-S250

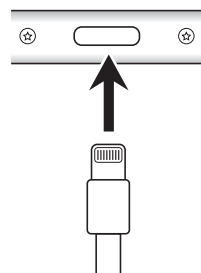
필요한 케이블

스마트 기기 제조사가 권장하는 케이블을 사용하실 것을 권장합니다.

앱을 설치한 스마트 기기의 커넥터를 확인해 주십시오.

라이트닝 커넥터

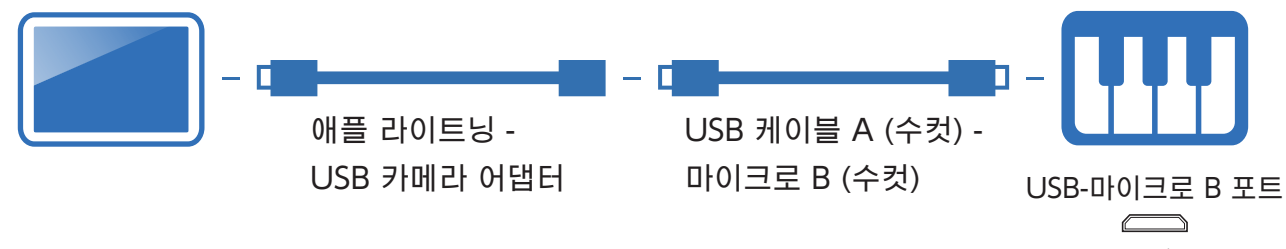
iPhone/iPad



① 케이블

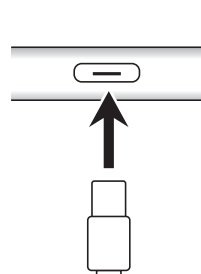
- 애플 라이트닝 - USB 카메라 어댑터
- USB 케이블 A (수컷) - 마이크로 B (수컷)

② 연결 방법



USB-C 포트

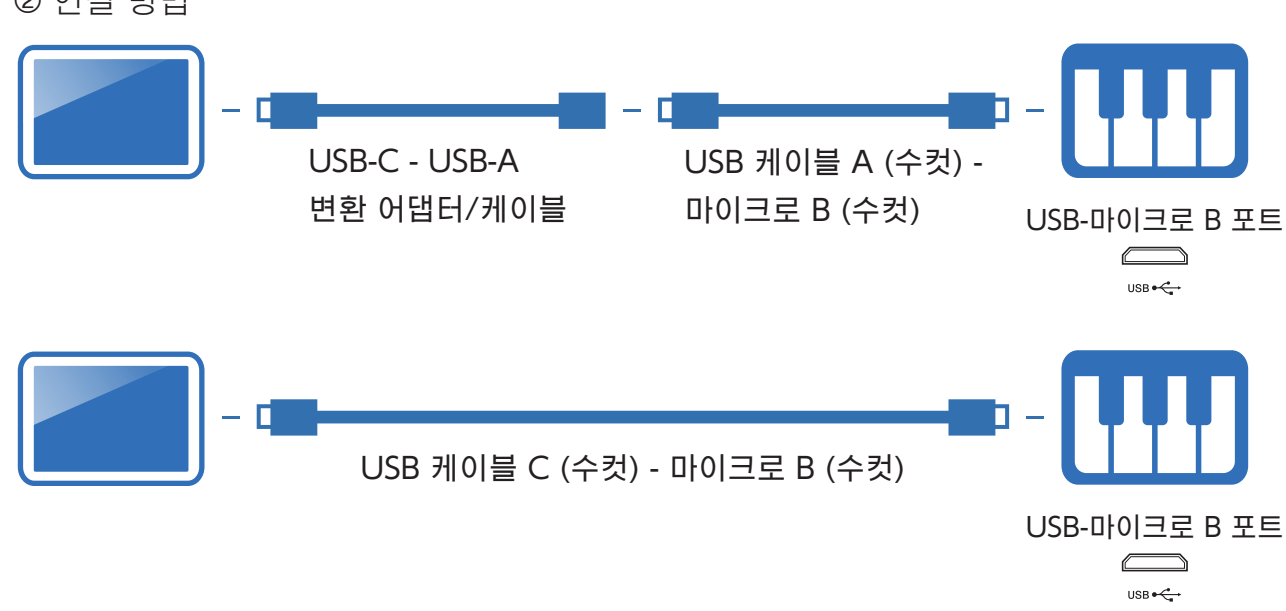
iPad/Android



① 케이블

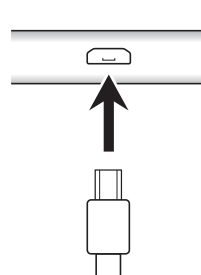
- USB-C - USB-A 변환 어댑터/케이블
 - USB 케이블 A (수컷) - 마이크로 B (수컷)
- 또는
- USB 케이블 C (수컷) - 마이크로 B (수컷)

② 연결 방법



USB-마이크로 B 포트

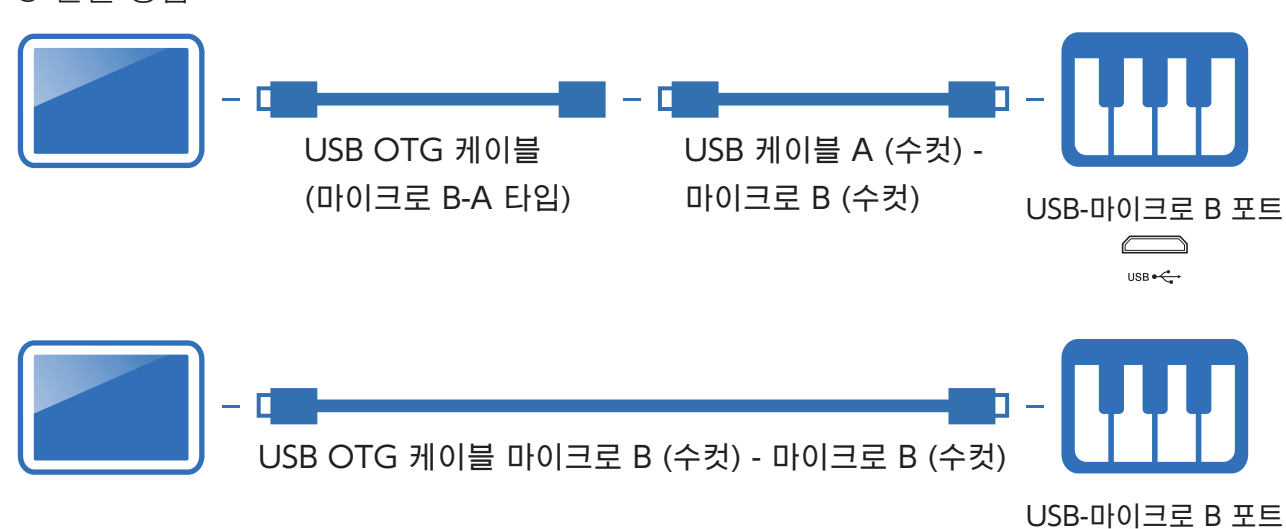
Android



① 케이블

- USB OTG 케이블 (마이크로 B-A 타입)
 - USB 케이블 A (수컷) - 마이크로 B (수컷)
- 또는
- USB OTG 케이블 마이크로 B (수컷) - 마이크로 B (수컷)

② 연결 방법



AUDIO IN 잭에 연결하기

모델

CTK-2500, CTK-2550, CTK-3500, LK-265, LK-266

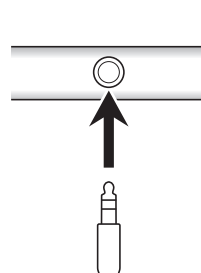
필요한 케이블

스마트 기기 제조사가 권장하는 케이블을 사용하실 것을 권장합니다.

앱을 설치한 스마트 기기의 커넥터를 확인해 주십시오.

3.5 mm 헤드폰 잭

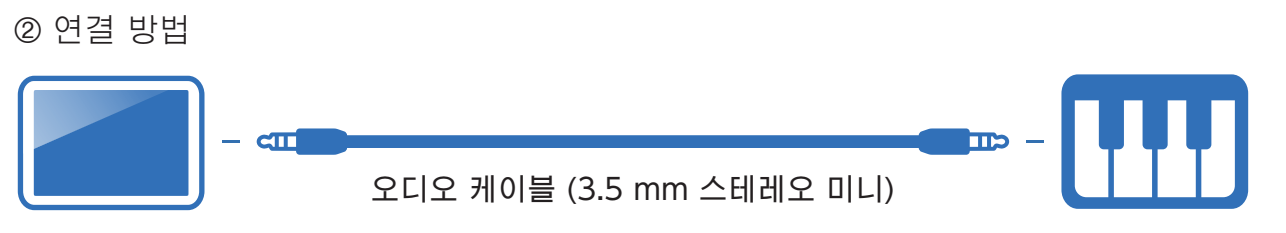
iPhone/iPad/Android



① 케이블

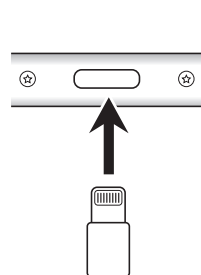
- 오디오 케이블 (3.5 mm 스테레오 미니)

② 연결 방법



라이트닝 커넥터

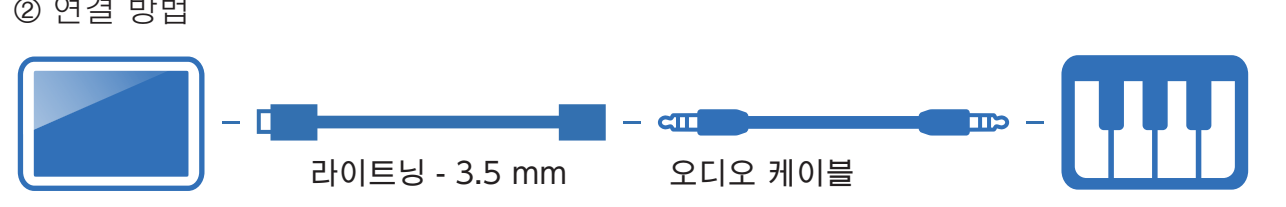
iPhone



① 케이블

- 라이트닝 - 3.5 mm 헤드폰 잭 어댑터
- 오디오 케이블 (3.5 mm 스테레오 미니)

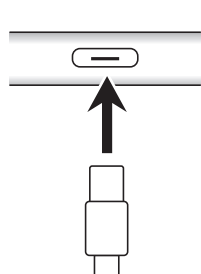
② 연결 방법



※ 일부 iPhone 모델에는 라이트닝 - 3.5 mm 헤드폰 잭 어댑터가 부속되어 있지 않습니다.

USB-C 포트

iPad/Android



① 케이블

- USB - 3.5 mm 헤드폰 잭 어댑터
- 오디오 케이블 (3.5 mm 스테레오 미니)

② 연결 방법



※ 스마트 기기용으로는 표준 USB - 3.5 mm 헤드폰 잭 어댑터를 사용해 주십시오.

일부 어댑터는 작동하지 않을 수도 있습니다.