

# 楽器との接続方法

## USB 端子に接続

### できること

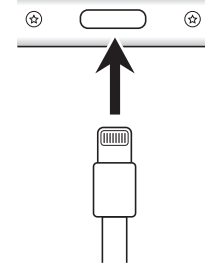
- アプリリンク  
「ソングバンクプラス」でダウンロード購入した曲を、USB ケーブルで楽器本体に高速転送
- メロディマスター  
楽器本体とアプリ画面が連動し、ゲーム感覚で演奏できる

### 必要なケーブル

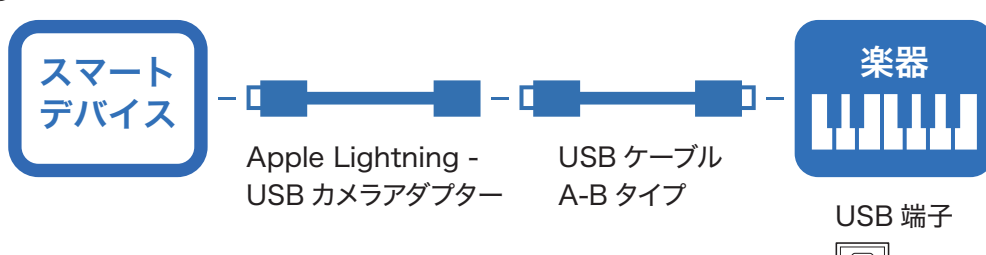
スマートデバイスメーカーが推奨しているケーブルの使用をおすすめします。

アプリをインストールしたスマートデバイスの端子をご確認ください。

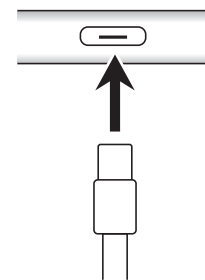
#### Lightning 端子 iPhone/iPad



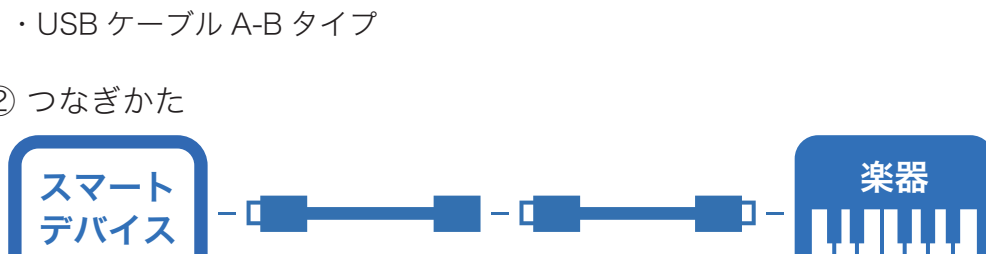
- ① ケーブル
  - ・ Apple Lightning - USB カメラアダプター
  - ・ USB ケーブル A-B タイプ
- ② つなぎかた



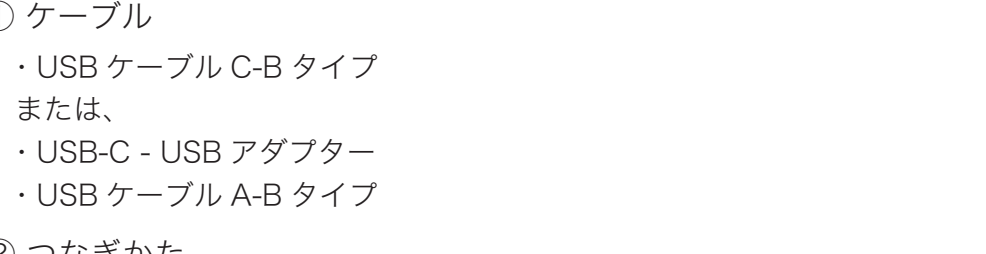
#### USB-C 端子 iPad/Android



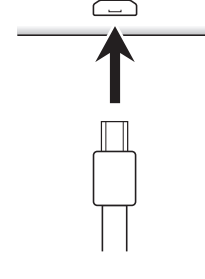
- iPad の場合
- ① ケーブル
    - ・ Apple USB-C - USB アダプター
    - ・ USB ケーブル A-B タイプ
  - ② つなぎかた



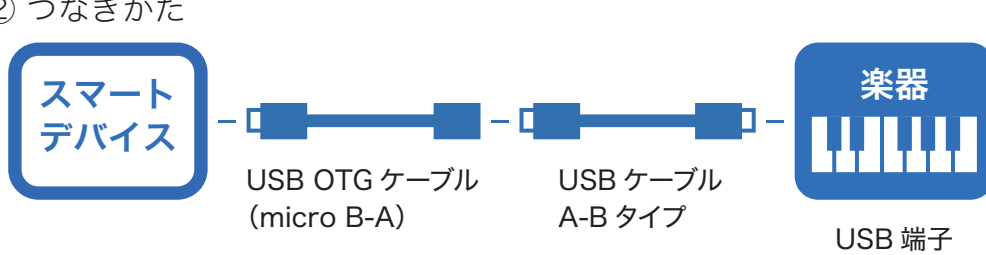
- iPad/Android の場合
- ① ケーブル
    - ・ USB ケーブル C-B タイプまたは、
    - ・ USB-C - USB アダプター
    - ・ USB ケーブル A-B タイプ
  - ② つなぎかた



#### USB-micro B 端子 Android



- ① ケーブル
  - ・ USB OTG ケーブル (micro B-A)
  - ・ USB ケーブル A-B タイプ
- ② つなぎかた



## AUDIO IN 端子に接続

### できること

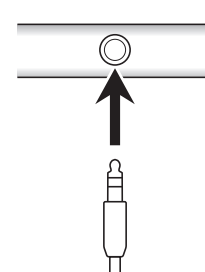
- アプリリンク  
「ソングバンクプラス」でダウンロード購入した曲を、オーディオケーブルで楽器本体に転送

### 必要なケーブル


スマートデバイスメーカーが推奨しているケーブルの使用をおすすめします。

アプリをインストールしたスマートデバイスの端子をご確認ください。

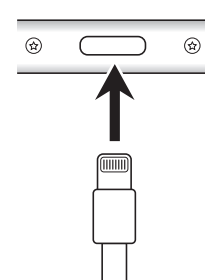
#### 3.5mm ヘッドホン端子 iPhone/iPad/Android




- ① ケーブル
  - ・ オーディオケーブル (3.5mm ステレオミニ)
- ② つなぎかた



#### Lightning 端子 iPhone

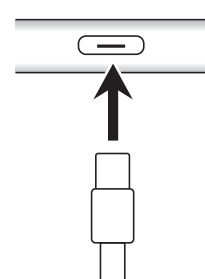


- ① ケーブル
  - ・ Lightning - 3.5mm ヘッドホンジャックアダプター
  - ・ オーディオケーブル (3.5mm ステレオミニ)
- ② つなぎかた

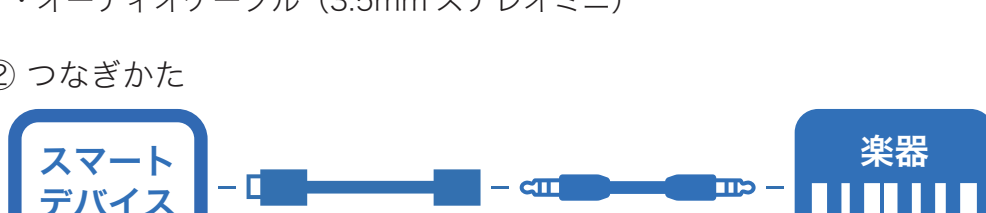


※ iPhoneの機種によってLightning - 3.5mmヘッドホンジャックアダプターは付属されていません。

#### USB-C 端子 iPad/Android



- ① ケーブル
  - ・ USB - 3.5mm ヘッドホンジャックアダプター
  - ・ オーディオケーブル (3.5mm ステレオミニ)
- ② つなぎかた



※ USB - 3.5mmヘッドホンジャックアダプターはスマートデバイスの標準品をお使いください。ご使用になるアダプターによっては動作しないことがあります。