

楽器との接続方法

USB 端子に接続

対応機種

CT-S200、CT-S300

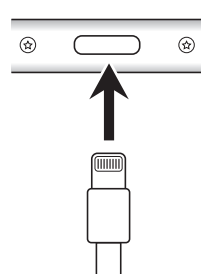
必要なケーブル

ケーブルはスマートデバイスメーカーが推奨しているケーブルをおすすめします。

アプリをインストールしたスマートデバイスの端子をご確認ください。

Lightning 端子

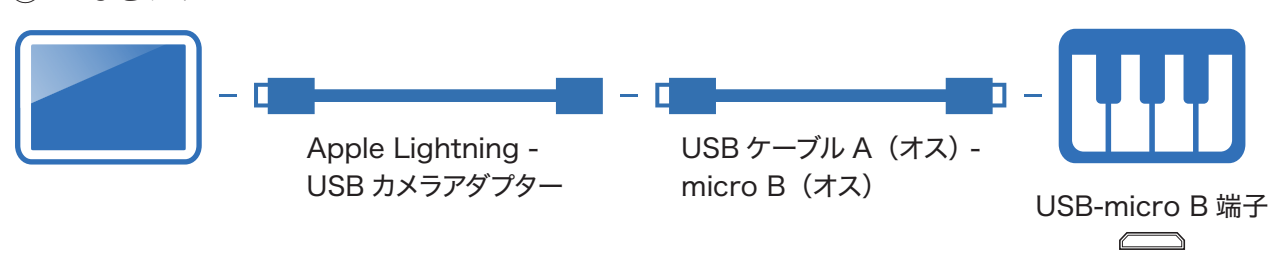
iPhone/iPad



① ケーブル

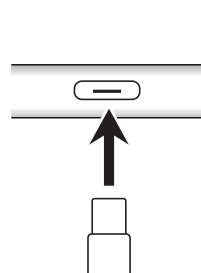
- ・ Apple Lightning - USB カメラアダプター
- ・ USB ケーブル A (オス) - micro B (オス)

② つなぎかた



USB-C 端子

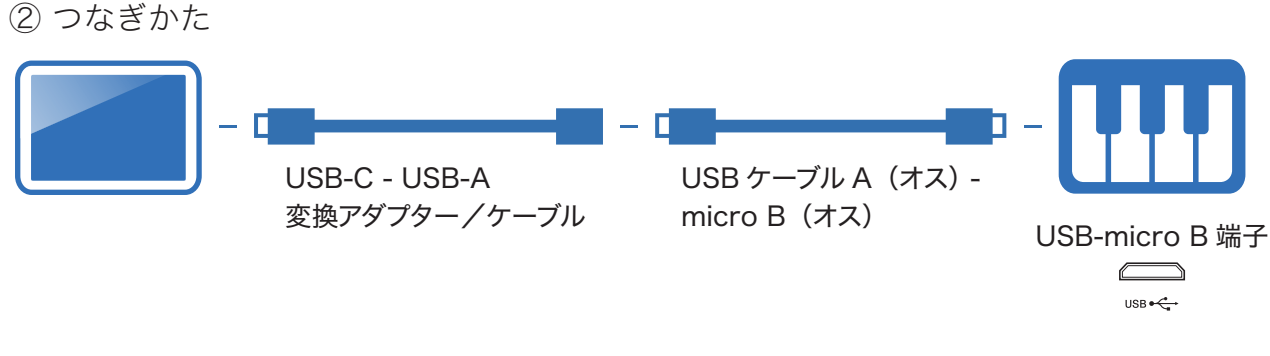
iPad/Android



① ケーブル

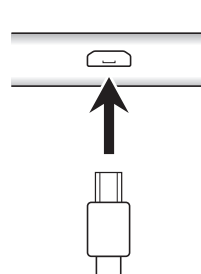
- ・ USB-C - USB-A 変換アダプター/ケーブル
 - ・ USB ケーブル A (オス) - micro B (オス)
- または、
- ・ USB ケーブル C (オス) - micro B (オス)

② つなぎかた



USB-micro B 端子

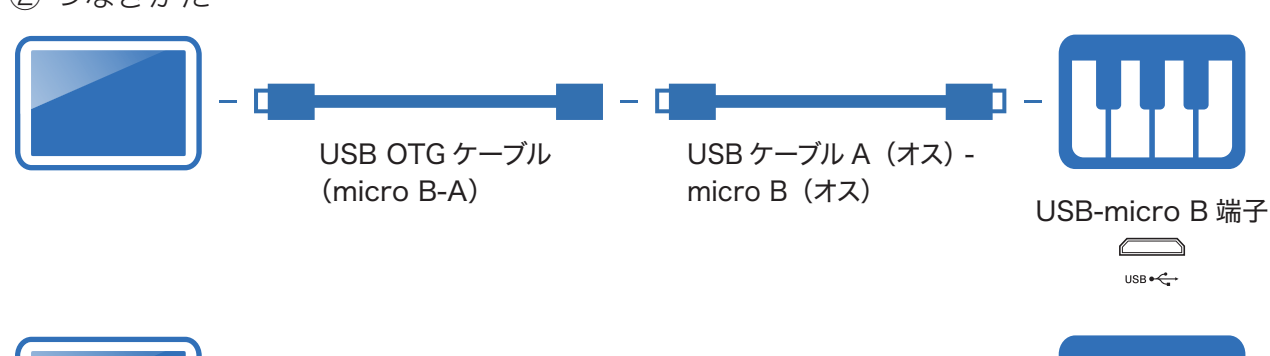
Android



① ケーブル

- ・ USB OTG ケーブル (micro B-A)
 - ・ USB ケーブル A (オス) - micro B (オス)
- または、
- ・ USB OTG ケーブル micro B (オス) - micro B (オス)

② つなぎかた



AUDIO IN 端子に接続

対応機種

CTK-2550、CTK-3500

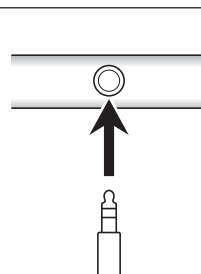
必要なケーブル

ケーブルはスマートデバイスメーカーが推奨しているケーブルをおすすめします。

アプリをインストールしたスマートデバイスの端子をご確認ください。

3.5mm ヘッドホン端子

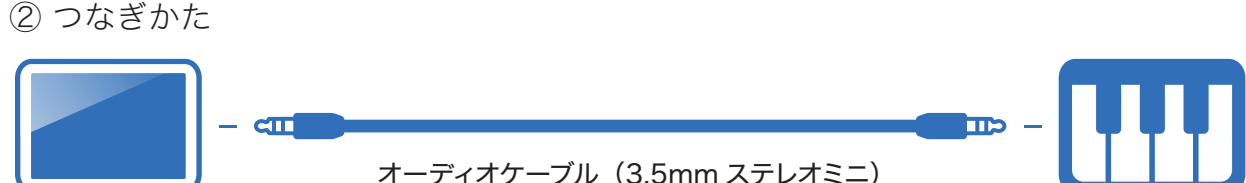
iPhone/iPad/
Android



① ケーブル

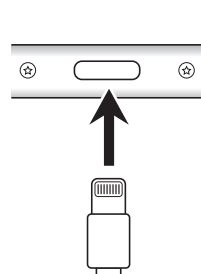
- ・ オーディオケーブル (3.5mm ステレオミニ)

② つなぎかた



Lightning 端子

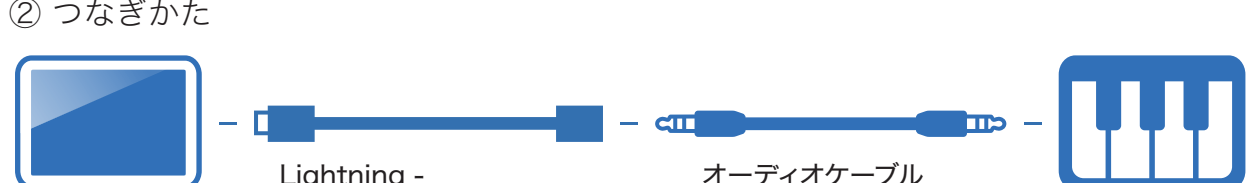
iPhone



① ケーブル

- ・ Lightning - 3.5mm ヘッドホンジャックアダプター
- ・ オーディオケーブル (3.5mm ステレオミニ)

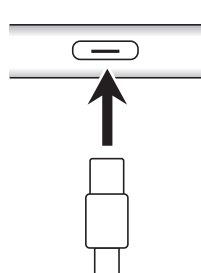
② つなぎかた



※ iPhoneの機種によってLightning - 3.5mmヘッドホンジャックアダプターは付属されていません。

USB-C 端子

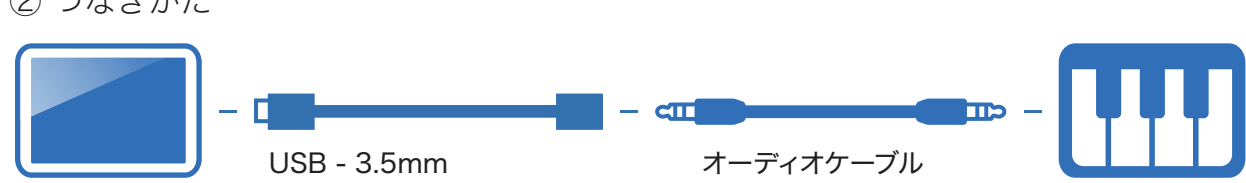
iPad/Android



① ケーブル

- ・ USB - 3.5mm ヘッドホンジャックアダプター
- ・ オーディオケーブル (3.5mm ステレオミニ)

② つなぎかた



※ USB - 3.5mmヘッドホンジャックアダプターはスマートデバイスの標準品をお使いください。ご使用になるアダプターによっては動作しないことがあります。